



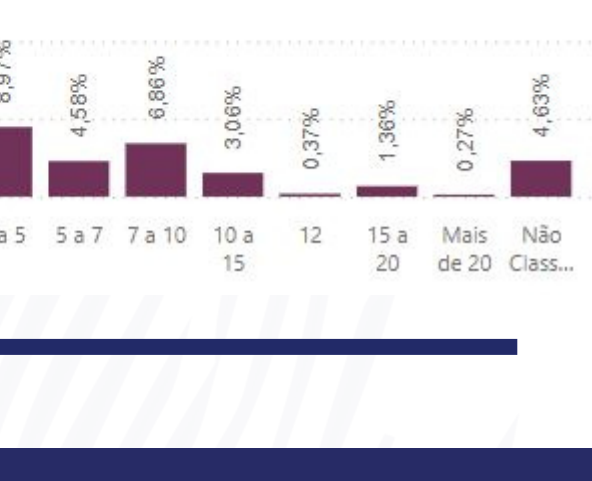
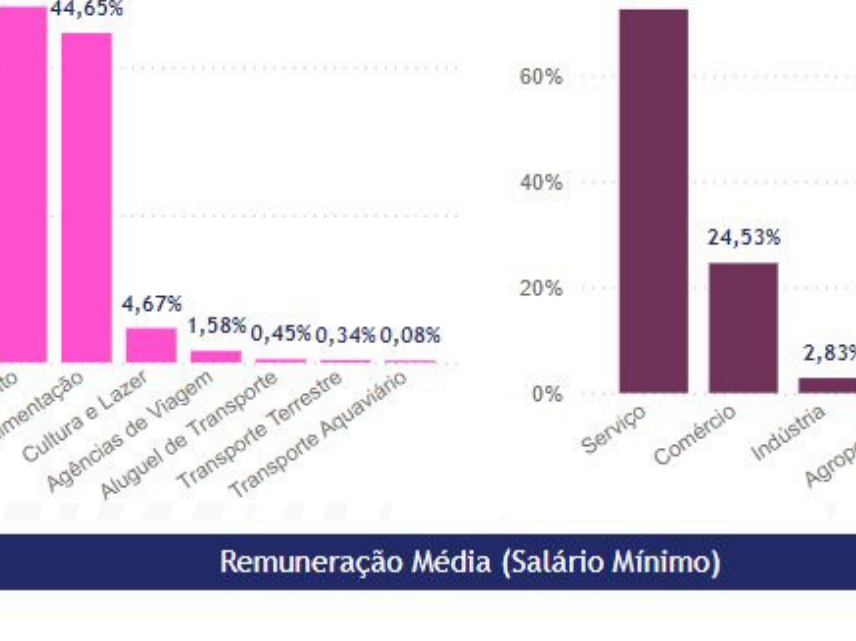
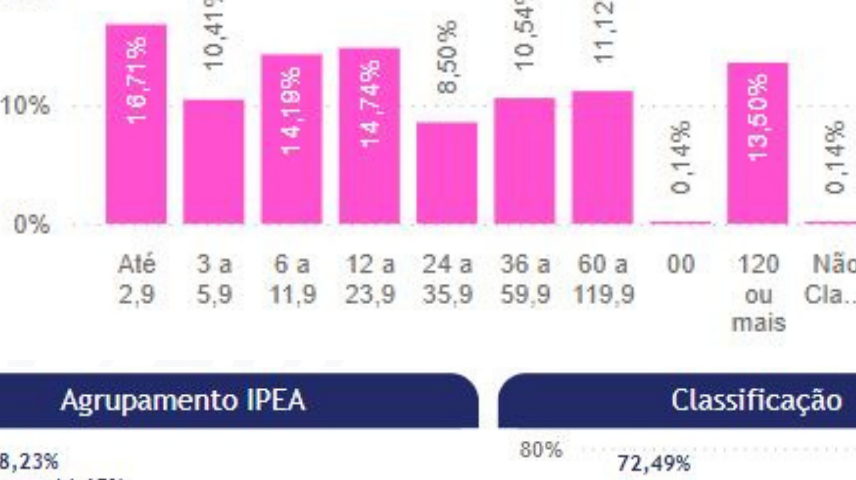
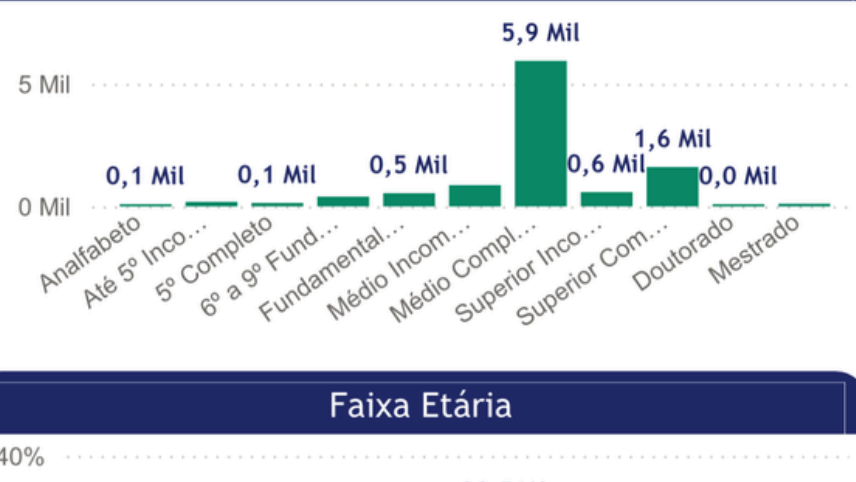
# ILHABELA

## UMA ANÁLISE DO CENÁRIO TURÍSTICO DO MUNICÍPIO (2024)


FONTE: JANO

SPRINT DADOS

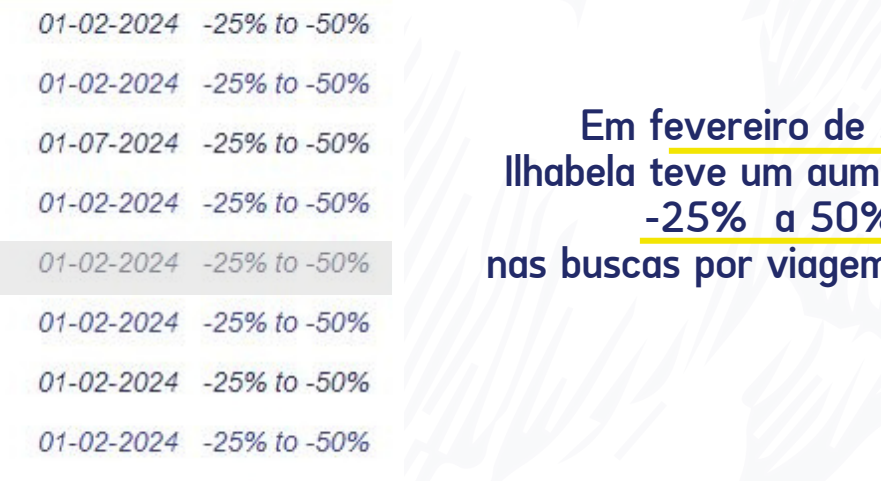
### MÓDULO EMPREGOS NO TURISMO - RAIS



### MÓDULO MÃO DE OBRA NO TURISMO - CAGED



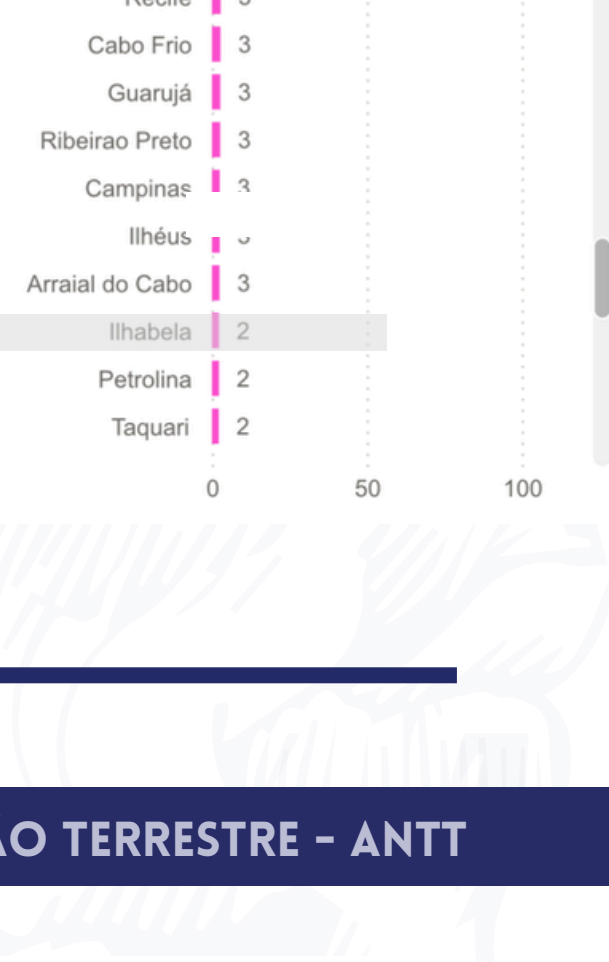
### MÓDULO EMPRESAS COM CADASTRO



### MÓDULO BUSCAS NO GOOGLE

#### BRASIL X BRASIL

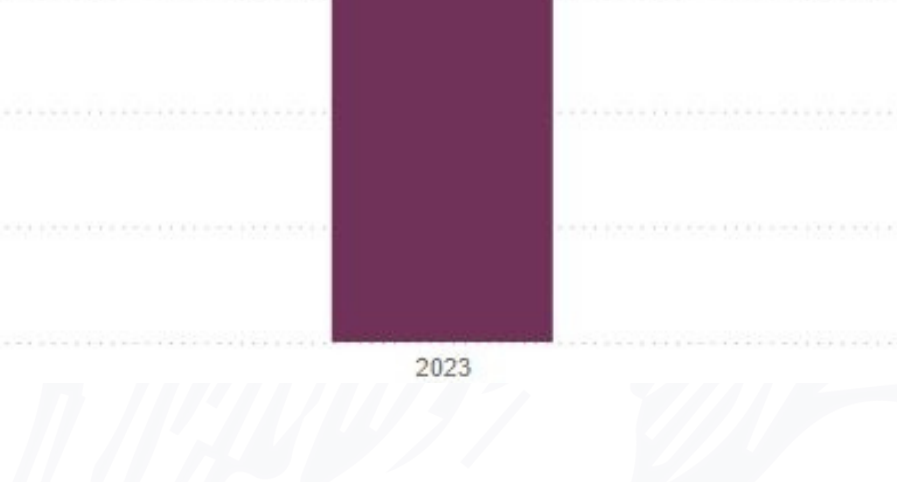
Cidade	Data	Demanda
Caldas Novas	01-02-2024	-25% to -50%
Florianópolis	01-02-2024	-25% to -50%
Fortaleza	01-07-2024	-25% to -50%
Guarujá	01-02-2024	-25% to -50%
<b>Ilhabela</b>	<b>01-02-2024</b>	<b>-25% to -50%</b>
Ilhéus	01-02-2024	-25% to -50%
Ipojuca	01-02-2024	-25% to -50%
João Pessoa	01-02-2024	-25% to -50%
Maceió	01-02-2024	-25% to -50%
Maracani	01-02-2024	-25% to -50%



Ilhabela está entre um dos destinos mais buscados nas buscas por viagem no Google

Em fevereiro de 2024, Ilhabela teve um aumento entre -25% a 50% nas buscas por viagem no Google

### MÓDULO MOVIMENTAÇÃO TERRESTRE - ANTT



SE VOCÊ BUSCA UMA FERRAMENTA PODEROSA PARA IMPULSIONAR SUA ANÁLISE E ESTRATÉGIA NO MERCADO DE TURISMO, JANO É A ESCOLHA CERTA!

ENTRE EM CONTATO AGORA MESMO!

SPRINT DADOS +55 61 9 9928-1374

SPRINT DADOS